



ФЕДЕРАЛЬНАЯ СЛУЖБА
ГОСУДАРСТВЕННОЙ СТАТИСТИКИ

Оперативные итоги естественного и миграционного движения населения Республики Алтай

за январь-июль 2023 года

- 01 Естественное движение населения Республики Алтай
- 02 Коэффициенты естественного движения населения Республики Алтай
- 03 Число зарегистрированных браков и разводов по Республике Алтай
- 04 Общие итоги миграции населения Республики Алтай
- 05 Общие итоги миграции населения Республики Алтай (на 10 000 человек населения)
- 06 Миграционные потоки перемещений населения Республики Алтай
- 07 Миграционный обмен населением Республики Алтай с федеральными округами
- 08 Миграционный обмен населением Республики Алтай с территориями Сибирского федерального округа
- 09 Миграционный обмен населением Республики Алтай с зарубежными странами





ЕСТЕСТВЕННОЕ ДВИЖЕНИЕ НАСЕЛЕНИЯ РЕСПУБЛИКИ АЛТАЙ

ЧЕЛОВЕК

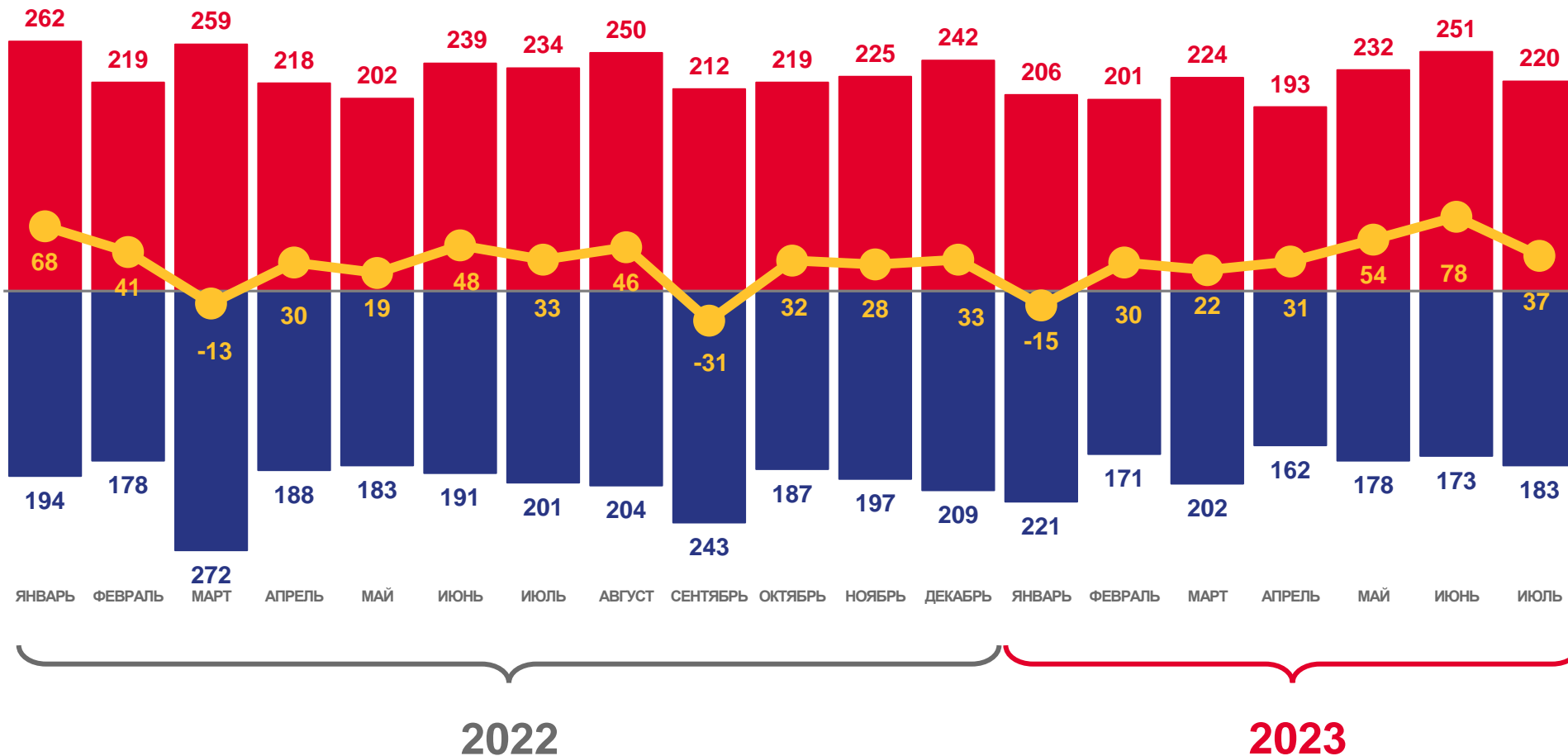
Естественный прирост населения

237

за январь-июль 2023 года

226

за январь-июль 2022 года



■ Число родившихся
 ■ Число умерших
 — Естественный прирост





КОЭФФИЦИЕНТЫ ЕСТЕСТВЕННОГО ДВИЖЕНИЯ НАСЕЛЕНИЯ РЕСПУБЛИКИ АЛТАЙ

НА 1 000 ЧЕЛОВЕК НАСЕЛЕНИЯ*

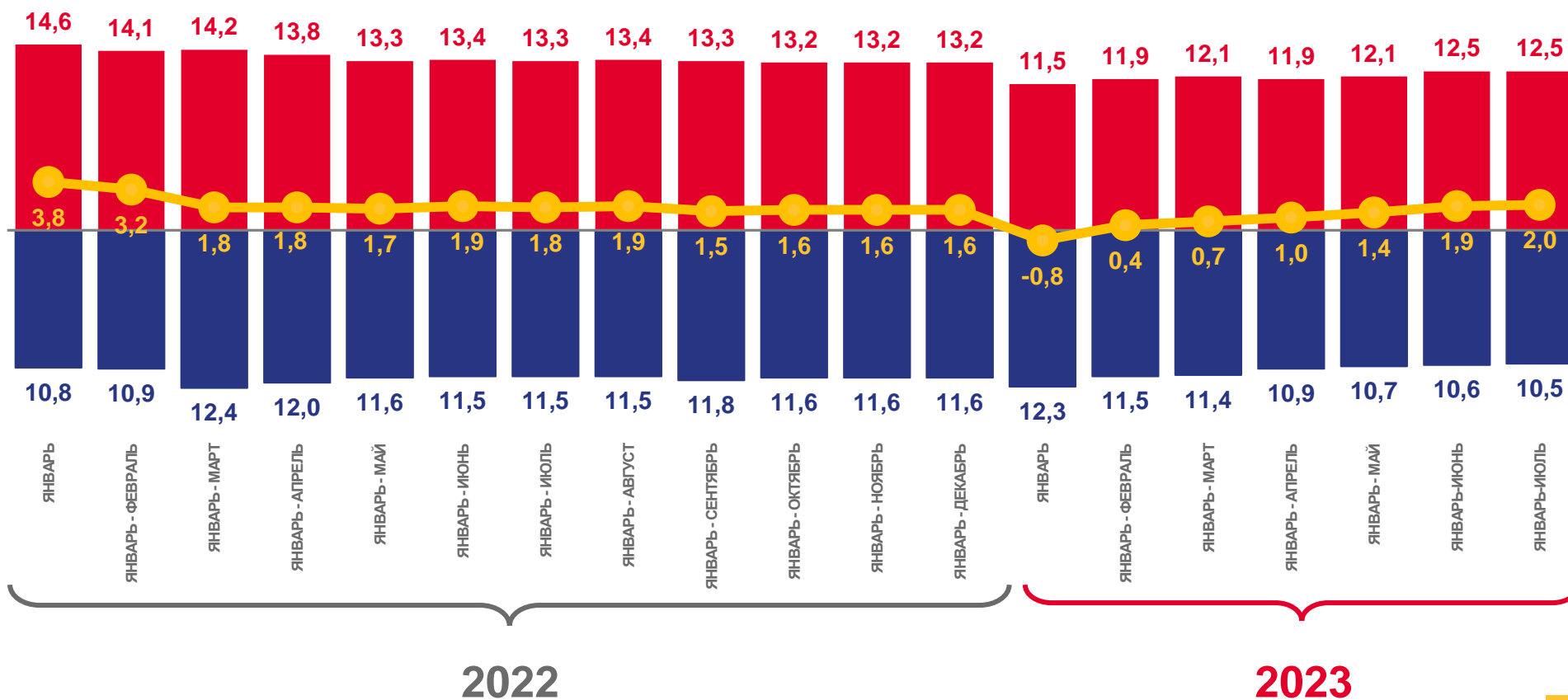
Коэффициент
естественного прироста,
(-) убыли

2,0 ‰

за январь-июль 2023 года

1,8 ‰

за январь-июль 2022 года



■ Коэффициент рождаемости
 ■ Коэффициент смертности
 — Коэффициент естественного прироста

* Коэффициенты приведены в пересчете на год. При расчете показателей используется численность населения с учетом итогов Всероссийской переписи населения 2020 г.





ЧИСЛО ЗАРЕГИСТРИРОВАННЫХ БРАКОВ И РАЗВОДОВ ПО РЕСПУБЛИКЕ АЛТАЙ

ЕДИНИЦ

за январь-июль 2023 года

798

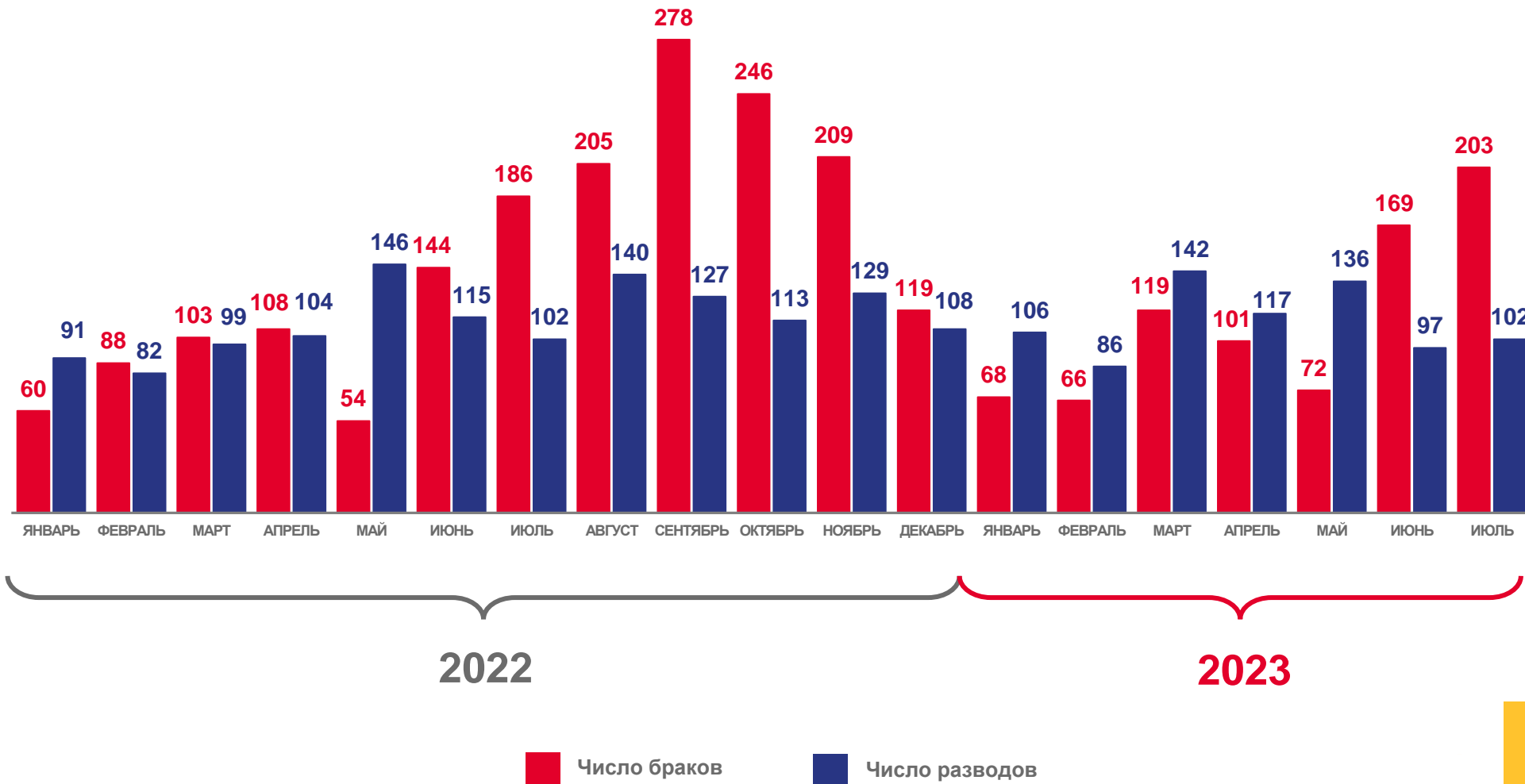
Число зарегистрированных браков

786

Число зарегистрированных разводов

985

Число разводов на 1 000 браков





ОБЩИЕ ИТОГИ МИГРАЦИИ НАСЕЛЕНИЯ РЕСПУБЛИКИ АЛТАЙ

ЧЕЛОВЕК

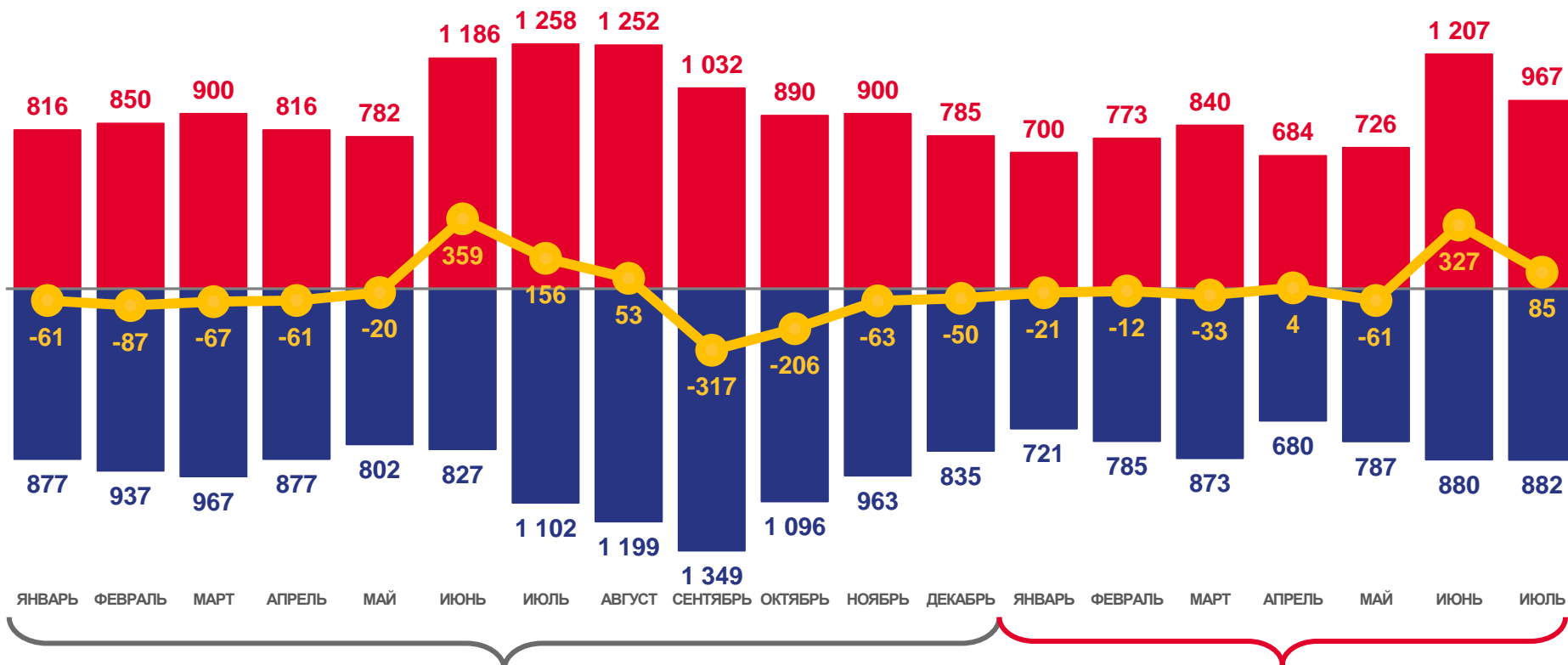
Миграционный прирост населения (-убыль)

289

за январь-июль 2023 года

219

за январь-июль 2022 года



Число прибывших



Число выбывших



Миграционный прирост, (-) убыль





ОБЩИЕ ИТОГИ МИГРАЦИИ НАСЕЛЕНИЯ РЕСПУБЛИКИ АЛТАЙ

НА 10 000 ЧЕЛОВЕК НАСЕЛЕНИЯ*

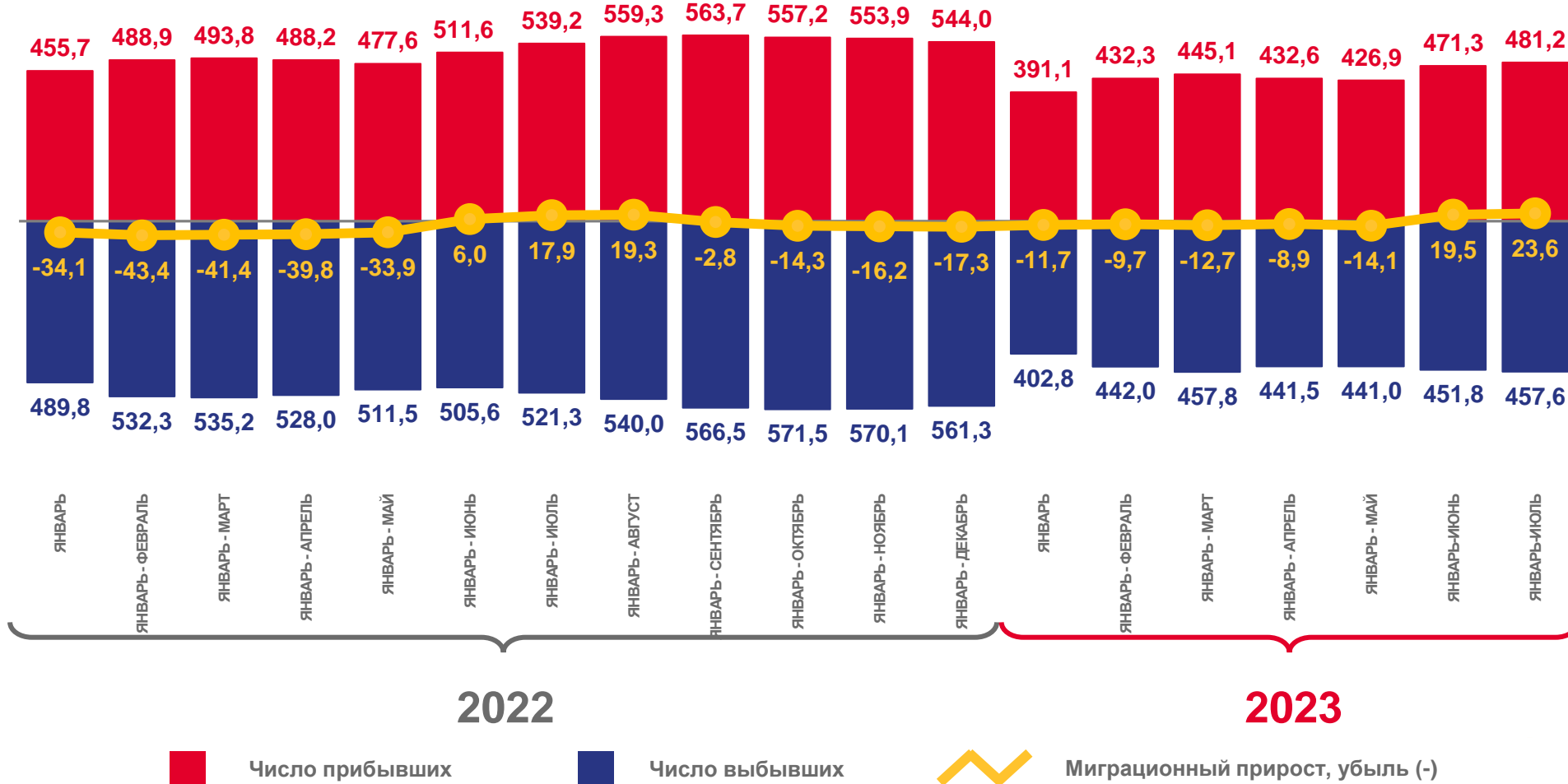
Коэффициент миграционного прироста (-) убыли населения

23,6

за январь-июль 2023 года

17,9

за январь-июль 2022 года



* Коэффициенты приведены в пересчете на год. При расчете показателей используется численность населения с учетом итогов Всероссийской переписи населения 2020 г.





МИГРАЦИОННЫЕ ПОТОКИ ПЕРЕМЕЩЕНИЙ НАСЕЛЕНИЯ РЕСПУБЛИКИ АЛТАЙ

ЧЕЛОВЕК

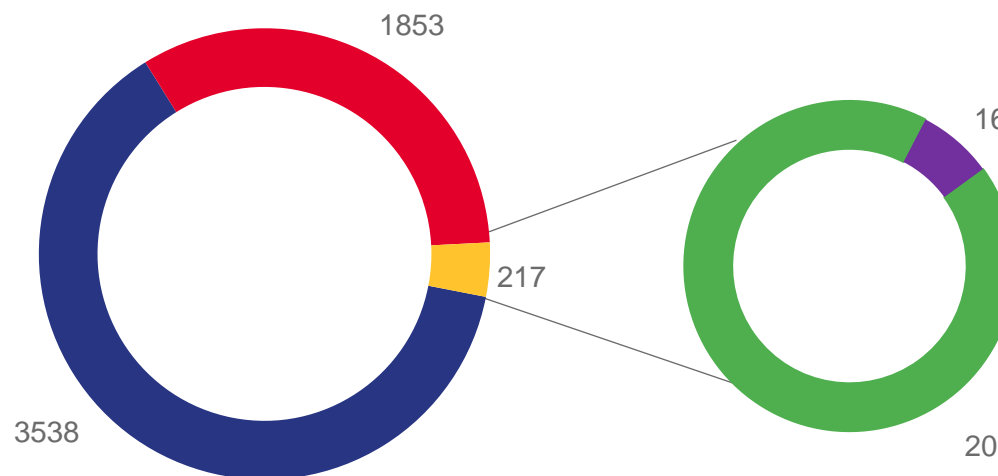
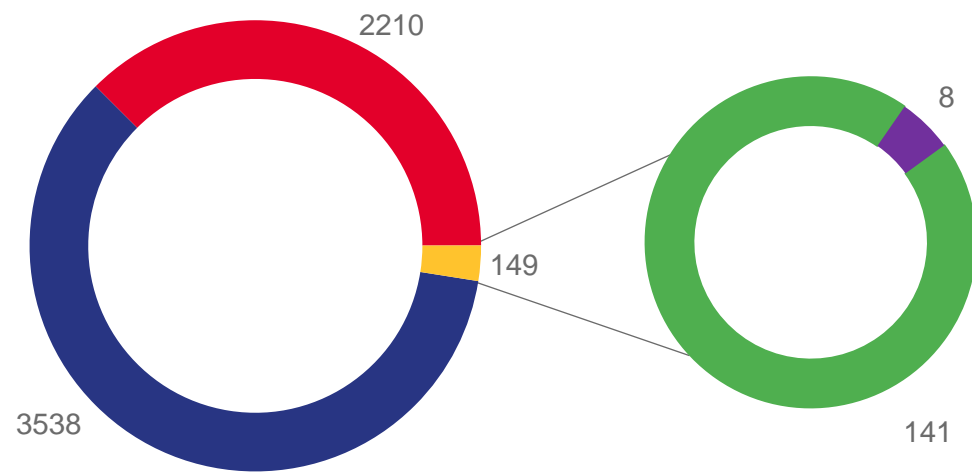
за январь-июль 2023 года

Прибывшие

5 897

Выбывшие

5 608



- Межрегиональная
- Внутрирегиональная
- Международная
- со странами СНГ
- с другими зарубежными странами





МИГРАЦИОННЫЙ ОБМЕН НАСЕЛЕНИЕМ РЕСПУБЛИКИ АЛТАЙ С ФЕДЕРАЛЬНЫМИ ОКРУГАМИ

ЧЕЛОВЕК

за январь-июль 2023 года

2 206

Число прибывших*

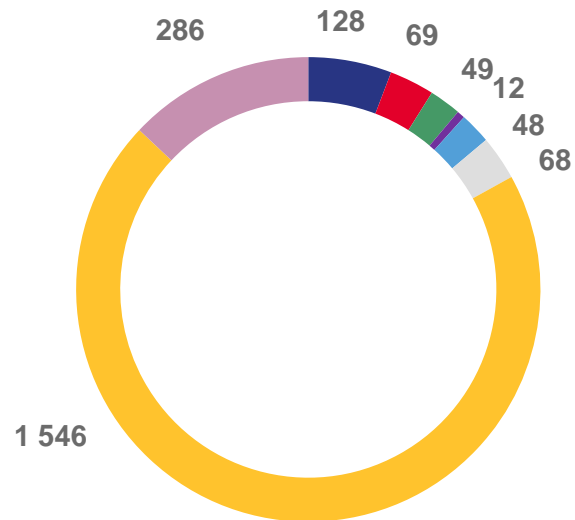
1 853

Число выбывших

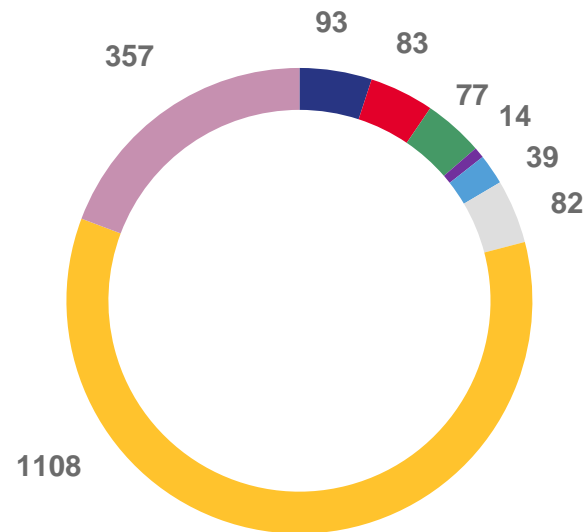
353

Миграционный прирост
(-) убыль населения*

Прибывшие



Выбывшие



■ ЦЕНТРАЛЬНЫЙ

■ СЕВЕРО-ЗАПАДНЫЙ

■ ПРИВОЛЖСКИЙ

■ УРАЛЬСКИЙ

■ ЮЖНЫЙ

■ СЕВЕРО-КАВКАЗСКИЙ

■ СИБИРСКИЙ

■ ДАЛЬНЕВОСТОЧНЫЙ

* Без учета прибывших из новых субъектов Российской Федерации.





МИГРАЦИОННЫЙ ОБМЕН НАСЕЛЕНИЕМ РЕСПУБЛИКИ АЛТАЙ С ТЕРРИТОРИЯМИ СИБИРСКОГО ФЕДЕРАЛЬНОГО ОКРУГА

ЧЕЛОВЕК

за январь-июль 2023 года

1 546

Число прибывших

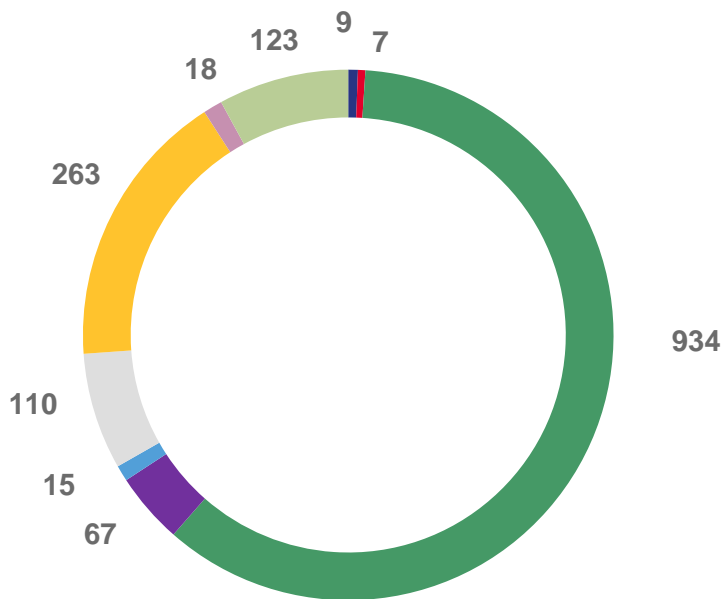
1 108

Число выбывших

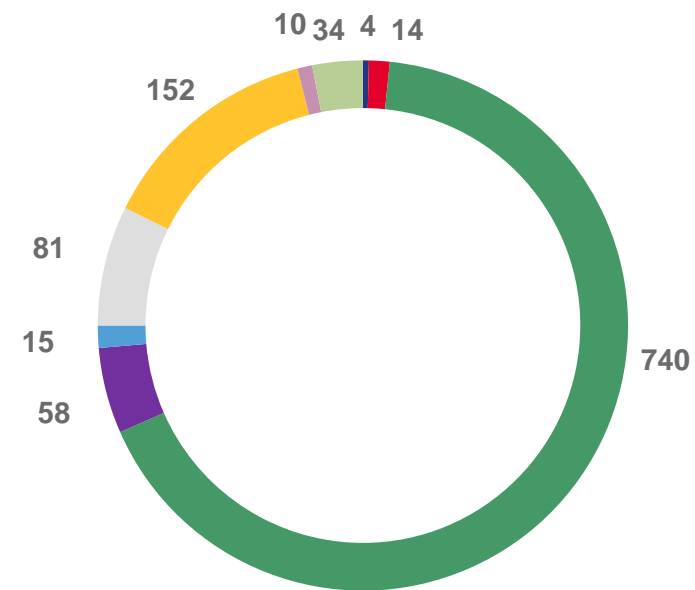
438

Миграционный прирост (-)
убыль населения

Прибывшие



Выбывшие



- Республика Тыва
- Алтайский край
- Томская область

- Республика Хакасия
- Красноярский край

- Иркутская область
- Кемеровская область
- Новосибирская область
- Омская область





МИГРАЦИОННЫЙ ОБМЕН НАСЕЛЕНИЕМ РЕСПУБЛИКИ АЛТАЙ С ЗАРУБЕЖНЫМИ СТРАНАМИ

ЧЕЛОВЕК

за январь-июль 2023 года

149

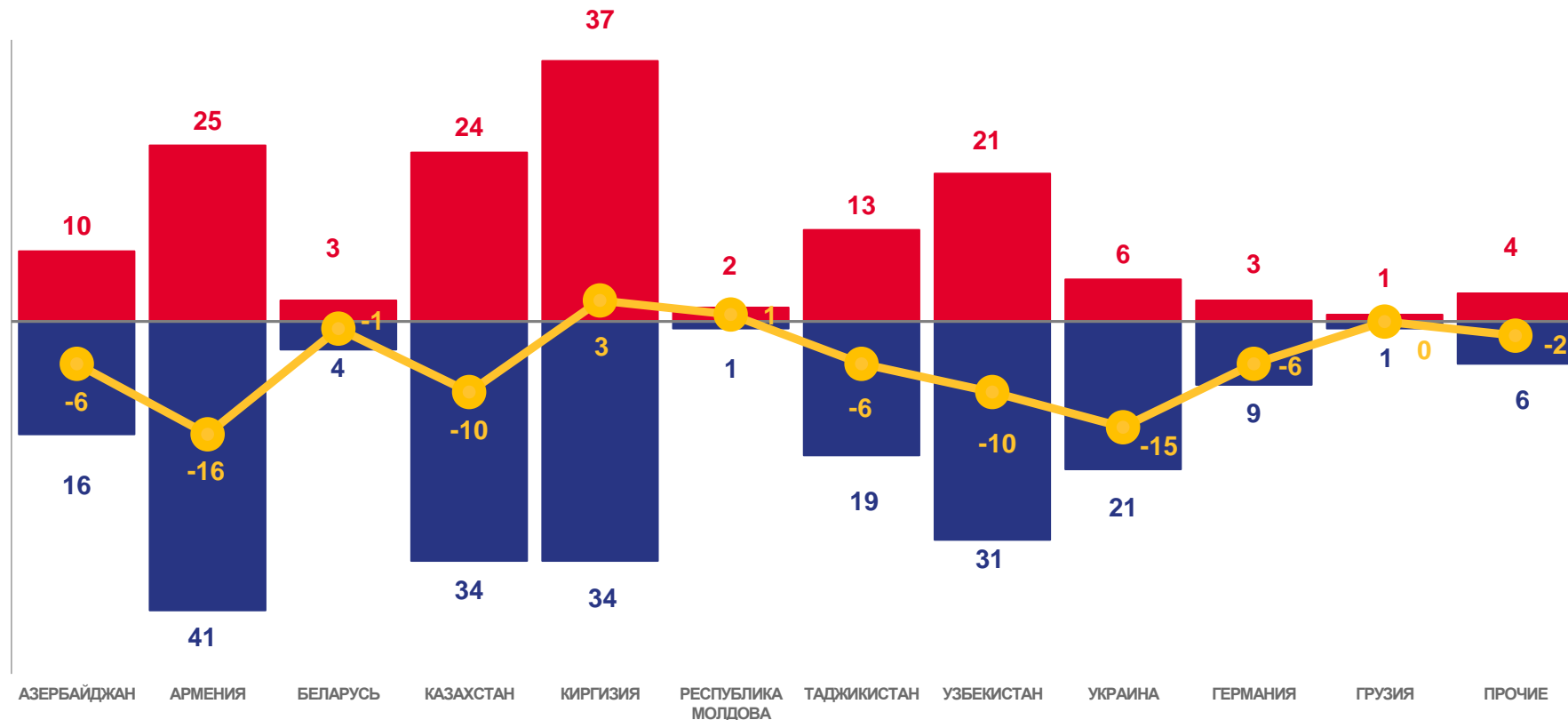
Число прибывших

217

Число выбывших

-68

Миграционный прирост (-)
убыль населения



Прибывшие



Выбывшие



Миграционный прирост (-) / убыль